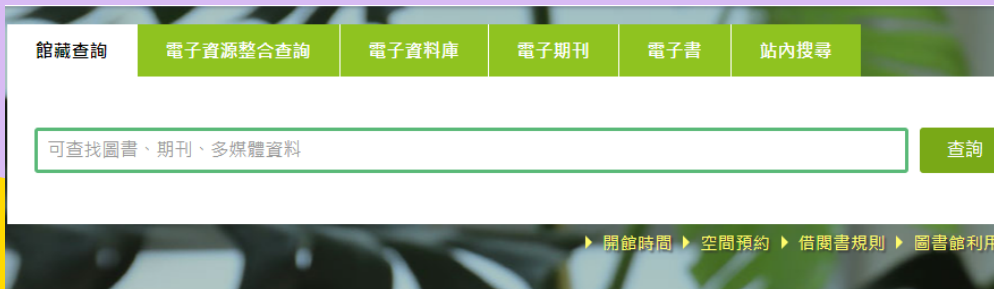


# University of Taipei

圖書館學位論文上傳說明會




# 論文上傳相關資源





請確認為本學期畢業且論文為經指導教授同意之最終定稿版本再上傳，電子論文經審核通過後即無法自行修改內容。



電子論文製  
作及轉檔

論文系統建  
檔及上傳

電子論文  
審核

離校手續

學位論文繳交流程

# 電子論文編排順序

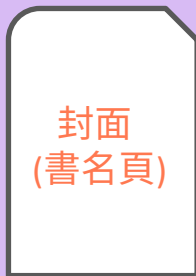
|   |             |
|---|-------------|
| 1 | 電子論文封面(書名頁) |
| 2 | 中文摘要及關鍵字    |
| 3 | 英文摘要及關鍵字    |
| 4 | 謝辭(彈性)      |
| 5 | 目次          |

|    |           |
|----|-----------|
| 6  | 表次        |
| 7  | 圖次        |
| 8  | 本文(依章節排序) |
| 9  | 參考文獻      |
| 10 | 附錄        |

# 頁碼編排

Section 1

書名頁



不編頁碼

Section 2

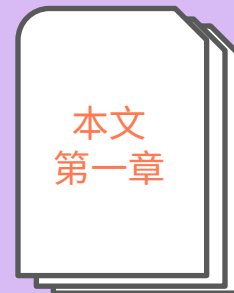
摘要~圖次



羅馬數字i.ii.iii

Section 3

本文~最後  
(含附錄)



阿拉伯數字1.2.3

\*以上為論文編排通則，如系上有特殊規定以系所為準

# PDF電子論文三要素

## 合併轉檔PDF

將指導教授同意最終  
定稿版論文依系所規  
定格式編排完成後合  
併並轉檔為PDF檔案  
(電子檔不須加入口  
試審定書與授權書)

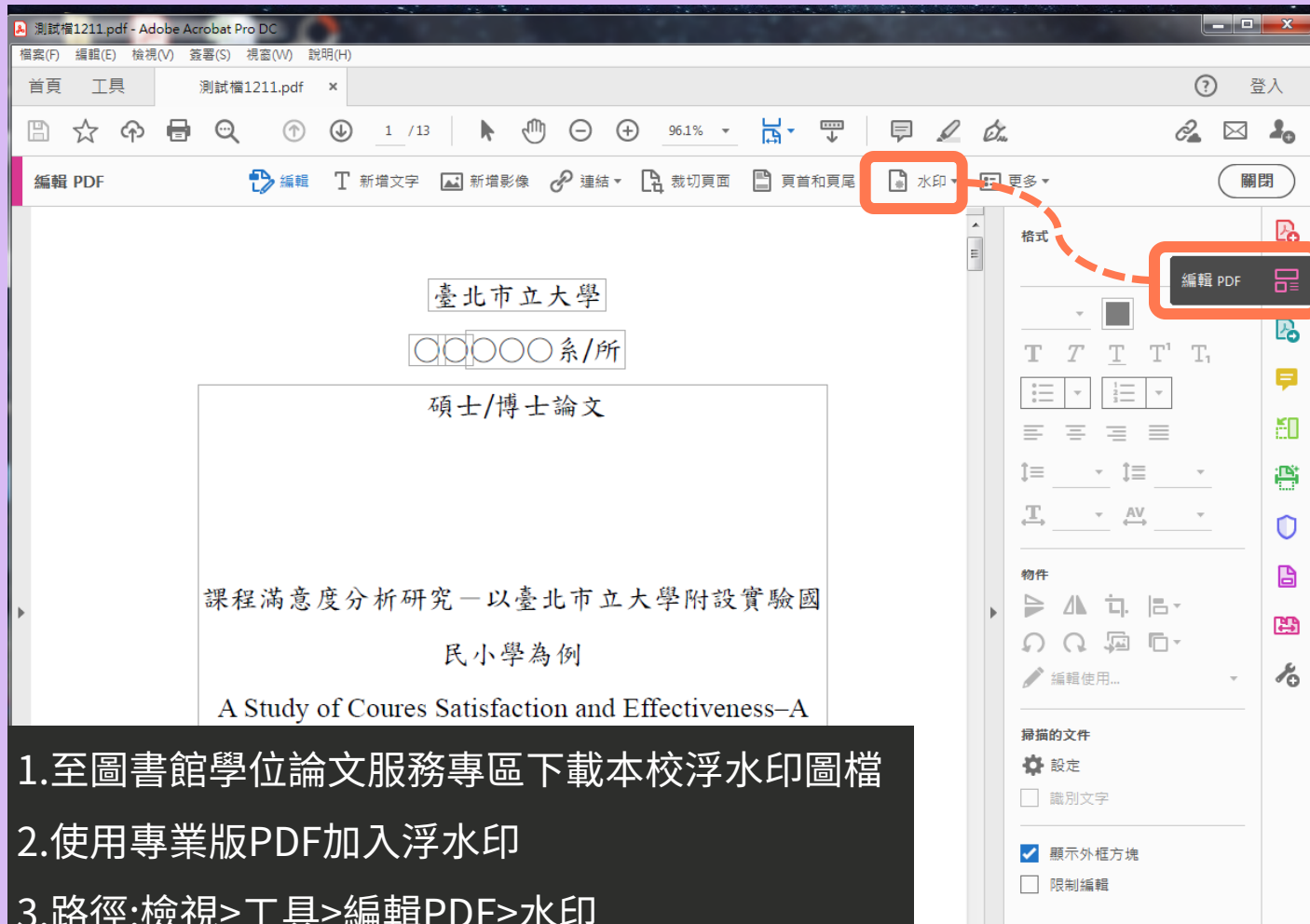
## 加入浮水印

將學校浮水印添加  
於論文電子檔頁面  
上，浮水印勿自行  
刷淡、縮小(如無專  
業版軟體可至圖書  
館公用電腦操作)

## 設定加密保全

使用Adobe  
Acrobat專業版  
設定編輯密碼保  
全並允許列印。

# PDF 加入 浮 水 印



1. 至圖書館學位論文服務專區下載本校浮水印圖檔
2. 使用專業版PDF加入浮水印
3. 路徑: 檢視 > 工具 > 編輯PDF > 水印



# PDF 加入 浮水 印

測試檔1211.pdf - Adobe Acrobat Pro DC

檔案(F) 編輯(E) 檢視(V) 簽署(S) 視窗(W) 說明(H)

首頁 工具 1090204宋淨樺G1... 測試檔1211.pdf x

2 / 13

100%

編輯 PDF

新增水印

儲存的設定(S) : [自訂-未儲存] 刪除(D) 儲存設定(M)...

來源

文字(X)

字型(N) : Adobe Arabic 大小(S) :

檔案(F) 浮水印.pdf 瀏覽(W)...

頁碼(U) : 1 絕對比例(B) : 100%

外觀

旋轉 :  -45度(-)  無(E)  45度(4)  自訂(M) 0°

不透明度(V) : 100%

相對目標頁面的比例(K) 50%

位置 :  看起來在頁面之下(H)  看起來在頁面之上(P)

外觀選項(P)...

位置

預覽

預覽頁面(E) 6 / 13

頁面範圍選項(G)...

頁面範圍選項

所有頁面(A)

頁面從(P) : 2 至(T) : 13

頁面子集(S) : 選定範圍內的所有頁面

確定 取消

1. 插入浮水印檔案在頁面之上

2. 不變更尺寸及透明度(取消勾選相對頁面比例選項)

3. 選擇加入頁面(封面可不加)



臺北市立大學乃於2013年8月1日，由「臺北市立體育學院」及「臺北市立教育大學」兩校整合而成，目前有天母校區（原臺北市立體育學院）、博愛校區（原臺北市立教育大學），首任校長戴遐齡博士。回顧百年校史，天母校區前身是1968年創立之臺北市立體育專科學校，博愛校區前身則是1896年創立之臺灣總督府國語學校（1919年改名臺北師範學校），其附設學校更可追溯至1895年創設的臺灣總督府國語學堂--即「芝山巖學堂」。



## X 錯誤範例1

相對頁面比例縮小

臺北市立大學乃於2013年8月1日，由「臺北市立體育學院」及「臺北市立教育大學」兩校整合而成，目前有天母校區（原臺北市立體育學院）、博愛校區（原臺北市立教育大學），首任校長戴遐齡博士。回顧百年校史，天母校區前身是1968年創立之臺北市立體育專科學校，博愛校區前身則是1896年創立之臺灣總督府國語學校（1919年改名臺北師範學校），其附設學校更可追溯至1895年創設的臺灣總督府國語學堂--即「芝山巖學堂」。



## X 錯誤範例2

被圖擋住(在頁面之下)



四、新北市國民運動中心運動參與者參與動機與滿意度之相關情形為何？

#### 第四節 研究假設

依據文獻回顧與探討結果，前述理論鋪陳，本研究假設如下：

- 一、新北市國民運動中心運動參與者參與動機與滿意度各因素之間有顯著差異。
- 二、不同背景變項之新北市國民運動中心運動參與者在參與動機與滿意度之間有顯著差異。
- 三、新北市國民運動中心運動參與者參與動機與滿意度有顯著相關。

X 錯誤範例3

被文字底色擋住

|               |   |
|---------------|---|
| 第一章 結論.....   | 1 |
| 第一節 研究背景..... | 1 |
| 第二節 研究目的..... | 2 |
| 第二章 文獻探討..... | 3 |
| 第一節 歷史文獻..... | 3 |
| 第二節 課程發展..... | 4 |
| 第三章 研究方法..... | 3 |

X 錯誤範例4


浮水印顏色太淡(不透明度)

## 修澤蘭建築群 (大標題)

本校博愛校區在戰爭時期為美軍轟炸的目標，歷經 1945 年 5 月 30 日的臺北大轟炸後，落彈 58 顆，校舍殘破不堪，多處被炸毀。1970 年代孫沛德校長上任後開始改建計畫，邀請修澤蘭建築師設計，分別完成行政大樓、圖書館、科學館、學生宿舍、中正堂、藝術館等館舍。

臺北市立大學乃於 2013 年 8 月 1 日，由「臺北市立體育學院」及「臺北市立教育大學」兩校整合而成，目前有天母校區（原臺北市立體育學院）、博愛校區（原臺北市立教育大學），首任校長戴遐齡博士。回顧百年校史，天母校區前身是 1968 年創立之臺北市立體育專科學校，博愛校區前身則是 1896 年創立之臺灣總督府國語學校（1919 年改名臺北師範學校），其附設學校更可追溯至 1895 年創設的臺灣總督府國語學堂--即「芝山巖學堂」。

臺北市立大學乃於 2013 年 8 月 1 日，由「臺北市立體育學院」及「臺北市立教育大學」兩校整合而成，目前有天母校區（原臺北市立體育學院）、博愛校區（原臺北市立教育大學），首任校長戴遐齡博士。回顧百年校史，天母校區前身是 1968 年創立之臺北市立體育專科學校，博愛校區前身則是 1896 年創立之臺灣總督府國語學校（1919 年改名臺北師範學校），其附設學校更可追溯至 1895 年創設的臺灣總督府國語學堂--即「芝山巖學堂」。



## ○正確範例

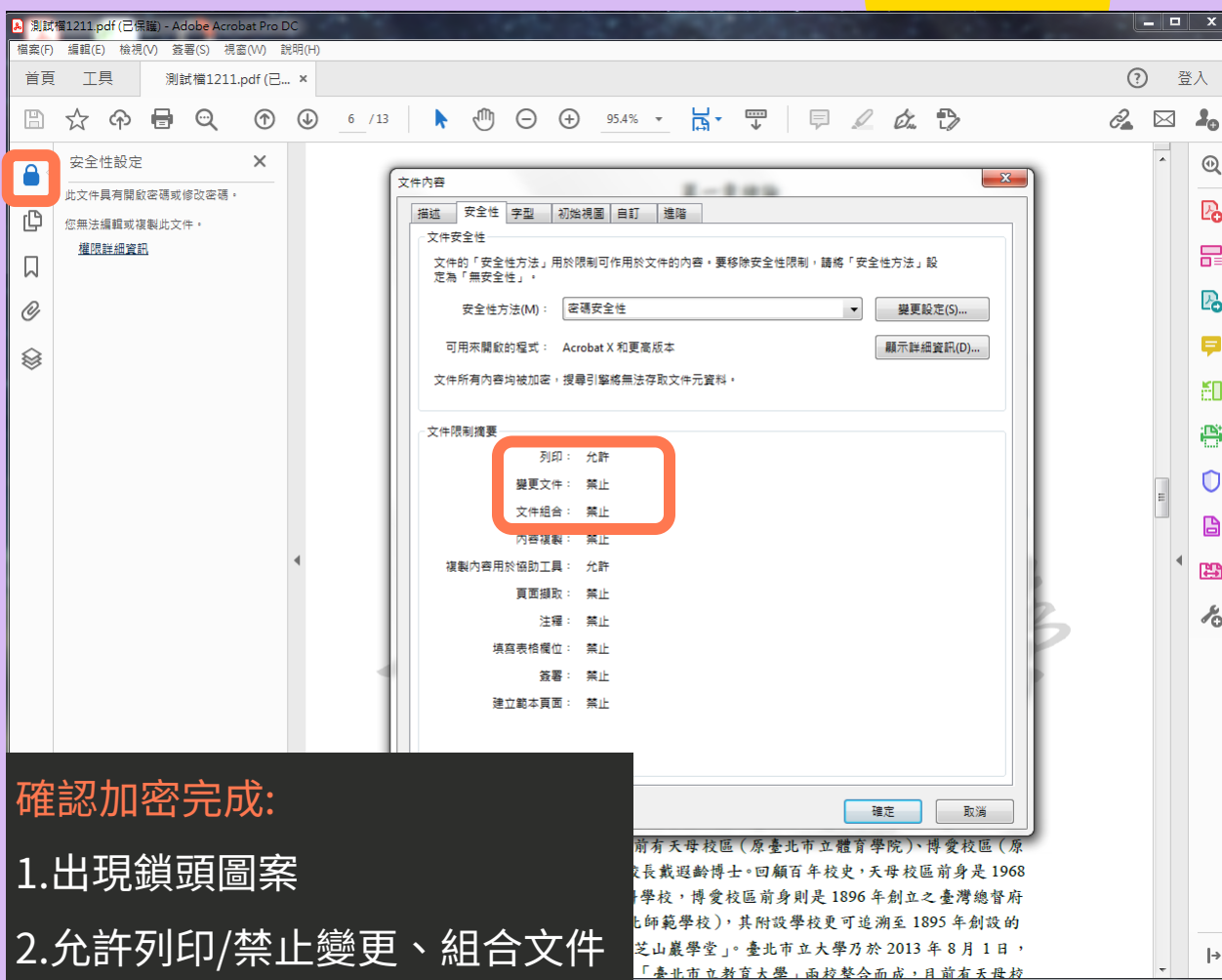
不調整比例及透明度

位置選擇看起來在頁面之上





# 完成設定密碼保全



- 至本校博碩士論文管理系統建檔(校務系統帳密)
- 網址>>><https://theses.utaipei.edu.tw/>
- 建檔注意事項
  - 1.粗體字及星號欄位必填
  - 2.Email請留畢業後仍有效的
  - 3.目次要各章節頁碼
  - 4.貼上目次、參考文獻要注意格式是否正常。
  - 5.上傳檔案名稱請取為“全文”

## 論文系統建檔及上傳

# 登入論文系統



首頁 | 圖書館首頁 | 國圖 | OpenSearch | English 字體大小: + - 預設

 **臺北市立大學** 博碩士論文系統  
UNIVERSITY OF TAIPEI Theses & Dissertations 

簡易查詢 | 進階查詢 | 論文瀏覽 | 熱門排行 | 我的研究室 | **上傳論文** | 帳號: guest(10.5.2.111) | 離開系統

---

▶ 上傳論文

帳號  (請輸入學號, 英文字母大寫)

密碼

---

[建檔線上說明](#) | [下載區](#) | [相關網頁連結](#) | [收錄範圍](#) | [管理/審核者登入](#) | [問題通報](#)

點選“上傳論文”頁籤，  
以校務系統帳密登入系統





# 系統資料填寫



臺北市立大學 UNIVERSITY OF TAIPEI



博碩士論文系統 Theses & Dissertations



[回首頁](#) 帳號 : ut\_test2132(10.5.2.111) [English](#) [離開系統](#)

博碩士資料審核流程：[論文建檔](#) -> [上傳全文檔案](#) -> [授權](#) -> [送出審核](#) -> [等待審核](#) -> [列印授權書](#)

### 步驟一 論文建檔

狀態：您尚未建立論文檔案

[論文基本資料](#)

|          |   |
|----------|---|
| *記錄編號    | GUT_TEST2132  |
| *研究生中文姓名 | <input type="text"/>  |
| *研究生英文姓名 | # 格式與範例一致 <input type="text"/> 研 大明 Wang, Ta-Ming, ", "與"T"間空一個半型空白 |
| *電子郵件信箱  | # 勿填寫學校信箱 <input type="text"/> 請填寫永久E-mail信箱                        |
| *學號      | ut_test2132   |
| *校院名稱    | 臺北市立大學  |
| 學院名稱     | <input type="text"/> 系所名稱 <input type="text"/> # 請選取正確系所(在職專班注意)    |
| *電話      | <input type="text"/>  |
| *通訊地址    | <input type="text"/> 請填寫永久地址，勿填宿舍地址                                 |
| *中文論文名稱  | <input type="text"/>  |
| *英文論文名稱  | <input type="text"/>  |
| *學位類別    | <input type="text"/>  |

- 上傳論文
  - 步驟一 論文建檔
  - 步驟二 上傳全文檔案
  - 步驟三 授權
  - 步驟四 審核
  - 步驟五 列印授權書
- 論文上傳須知

|   |  |     |  |         |                      |            |   |           |                      |
|---|--|-----|--|---------|----------------------|------------|---|-----------|----------------------|
| *口試通過日期   | <input type="text"/>   |     |  |         |                      |            |   |           |                      |
| *學期   | <input type="text" value="一"/>   |     |  |         |                      |            |   |           |                      |
| *論文出版年  | <b># 論文繳交年份、應與PDF檔封面一致</b><br><input type="text"/>   |     |  |         |                      |            |   |           |                      |
| *畢業學年度  | <b># 這學期為111學年第2學期</b><br><input type="text"/>   |     |  |         |                      |            |   |           |                      |
| *中文關鍵詞  | <input type="text"/><br><input type="text"/><br><input type="text"/><br><input type="text"/><br><input type="text"/><br><input type="text"/><br><input type="text"/><br><input type="text"/> |     |  |         |                      |            |   |           |                      |
| *英文關鍵字  | <input type="text"/><br><input type="text"/><br><input type="text"/><br><input type="text"/><br><input type="text"/><br><input type="text"/><br><input type="text"/><br><input type="text"/> |     |  |         |                      |            |   |           |                      |
| *論文頁數   | <b># 論文實際編碼非PDF檔數字</b> 請輸入論文最後一頁的頁碼<br><input type="text"/>  |     |  |         |                      |            |   |           |                      |
| 附註  | <input type="text"/>   |     |  |         |                      |            |   |           |                      |
| <table border="1"> <tr> <td colspan="2">第1位</td> </tr> <tr> <td>*指導教授姓名</td> <td><input type="text"/></td> </tr> <tr> <td>指導教授姓名(外文)</td> <td><input type="text"/> 例：王大明 Wang, Ta-Ming, ", "與"l"間空一個半型空白，勿輸入職稱，如教授。</td> </tr> <tr> <td>指導教授email</td> <td><input type="text"/></td> </tr> </table> |  | 第1位 |  | *指導教授姓名 | <input type="text"/> | 指導教授姓名(外文) | <input type="text"/> 例：王大明 Wang, Ta-Ming, ", "與"l"間空一個半型空白，勿輸入職稱，如教授。 | 指導教授email | <input type="text"/> |
| 第1位   |  |     |  |         |                      |            |   |           |                      |
| *指導教授姓名   | <input type="text"/>   |     |  |         |                      |            |   |           |                      |
| 指導教授姓名(外文)  | <input type="text"/> 例：王大明 Wang, Ta-Ming, ", "與"l"間空一個半型空白，勿輸入職稱，如教授。  |     |  |         |                      |            |   |           |                      |
| 指導教授email   | <input type="text"/>   |     |  |         |                      |            |   |           |                      |

+新增

|       |   |
|-------|---|
| *中文摘要 | <b># 不須重複貼上關鍵詞</b>  |
| *英文摘要 |   |
| *論文目次 | <b># 填上後請整理，建議刪除頁碼前的…刪節號</b><br><br><b># 檢查目次章節名稱、頁碼是否與PDF檔相同</b> |
| *參考文獻 | <b># 填上後請整理，，應一筆文獻一行，勿過多斷行</b>                                    |

# 上傳論文電子檔



臺北市立大學 UNIVERSITY OF TAIPEI



博碩士論文系統 Theses & Dissertations



回首頁 帳號：ut\_test2132(10.5.2.111) English 離開系統

博碩士資料審核流程：[論文建檔](#) -> [上傳全文檔案](#) -> [授權](#) -> [送出審核](#) -> [等待審核](#) -> [列印授權書](#)

### 步驟二上傳全文檔案

全文檔案

全文檔案編號  **上傳** 請點選上傳按鈕，全文檔案編號為自動產生，無需填寫

**溫馨提示：**

- 1、全文檔案格式限制為pdf檔
- 2、請在上傳完全文檔案後，點選"預覽全文檔"，方可以點選"確認"鍵進入下一步驟。

臺北市立大學碩士論文管理系統 - Internet Explorer

http://163.21.239.2/cgi-bin/g32/gsweb.cgi/ccd=7tyzCz/loadfile?r=1785&ri=0&f=13&i=0&e=8

**上傳檔案**

**檔案名稱** 全文

**檔案編號** 01  此項目為唯讀!

# 論文授權選定

博碩士資料審核流程：

論文建檔 -> 上傳全文檔案 -> 授權 -> 送出審核 -> 等待審核 -> 列印授權書

## ○上傳論文

- 步驟一論文建檔
- 步驟二上傳全文檔案
- 步驟三授權
- 步驟四審核
- 步驟五列印授權書

## ○論文上傳須知

### 步驟三授權

臺北市立大學紙本及電子論文授權

#### 1. 紙本授權

紙本論文依著作權法第15條第2項3款規定，「依學位授予法撰寫之碩士、博士論文，著作人已取得學位者」，「推定著作人同意公開發表其著作」。如因申請專利或其他原因，論文有延後公開之需要時，請加填學位論文紙本延後公開申請書。

#### 2. 電子檔授權

一、 茲同意將本人擁有著作權之上列論文全文(含其他媒體資料)，非專屬、無償授權臺北市立大學與國家圖書館以微縮、數位化及其他方式進行典藏、重製與利用，並提供讀者在著作權法合理使用範圍內進行檢索、瀏覽、下載、傳輸、列印等。

二、 茲  同意  不同意 將本人擁有著作權之上列論文全文(含其他媒體資料)，以非專屬、有償(產生之權利金捐贈臺北市立大學校務基金做為圖書館館務發展之用)授權臺北市立大學得再授權予第三者收錄於資料庫，並以電子形式透過單機、網際網路、無線網路或其他傳輸方式提供用戶進行檢索、瀏覽、下載、傳輸、列印等。

三、 論文全文電子檔公開日期：

- 校內、校外即時公開全文
- 校內即時公開，校外自  年  月  日 始公開
- 校內外  年  月  日 開放

授權儲存

#### 溫馨提示：

- 1、請填註您的論文開放授權項目

# 論文送出審核



回首頁 帳號：ut\_test2132(10.5.2.111) English 離開系統

博碩士資料審核流程： 論文建檔 -> 上傳全文檔案 -> 授權 -> **送出審核** -> 等待審核 -> 列印授權書

○上傳論文

- 步驟一論文建檔
- 步驟二上傳全文檔案
- 步驟三授權
- 步驟四審核
- 步驟五列印授權書

○論文上傳須知

步驟四審核

存檔、暫不送審 送出審核

溫馨提示：  
1、請在確認所有步驟完成後，點選“送出審核”

送出後圖書館3個工作天內  
審核完畢，並以EMAIL通知，  
如未收到信可登入系統查看。

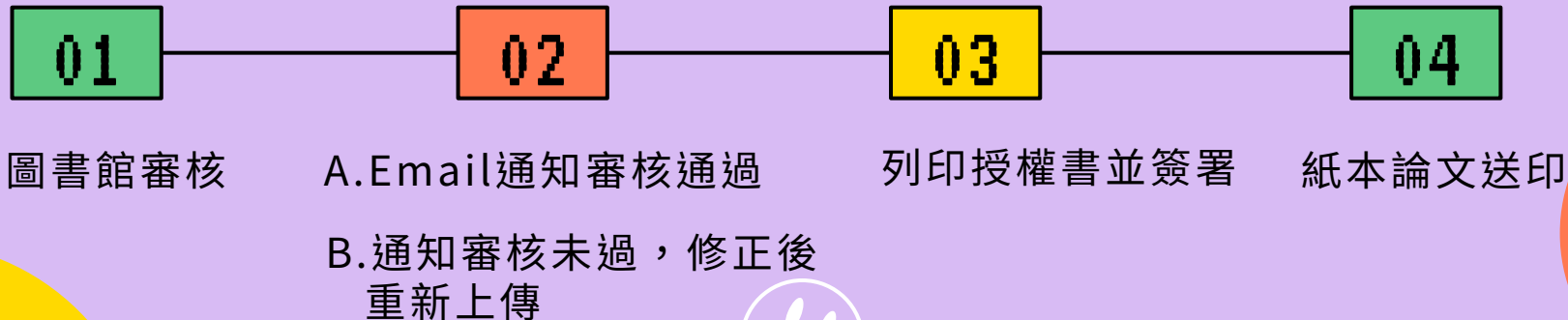




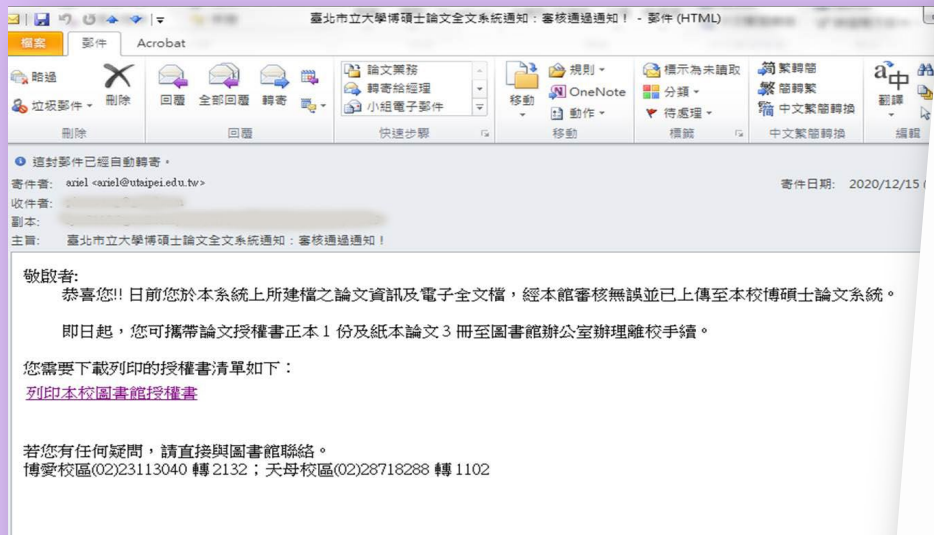
# 電子論文審核



圖書館依收件順序進行審核，單次須2-3個工作天  
為維護同學權益，不接受急件處理，建議提早送審。



# 授權書列印簽署



1. 收到審核通過email後列印授權書並親筆簽名。
2. 授權書正本1份併同紙本論文3本交至圖書館。

## 臺北市立大學學位論文授權書 10804版

本授權書所授權之論文為授權人在臺北市立大學 中國語文學系碩士在職專班 109學年度第一學期取得碩士學位之論文。

論文題目：圖畫故事書  
指導教授：馮 [redacted] 之教學研究

- 一、茲同意將本人擁有著作權之上列論文全文(含其他媒體資料)，非專屬、無償授權臺北市立大學與國家圖書館，不限地域、時間與次數以各類方式進行典藏、重製與利用，並以電子形式透過單機、網際網路、無線網路或其他傳輸方式提供讀者。在著作權法合理使用範圍內進行檢索、瀏覽、下載、傳輸、列印等。
- 二、茲同意  不同意 將本人擁有著作權之上列論文全文(含其他媒體資料)，以非專屬、有償(產生之權利金捐贈臺北市立大學校務基金做為圖書館館務發展之用)授權臺北市立大學，得再授權予第三者收錄於資料庫，並以電子形式透過單機、網際網路、無線網路或其他傳輸方式提供用戶進行檢索、瀏覽、下載、傳輸、列印等。
- 三、論文全文電子檔公開日期：  
 校內、校外即時公開全文  
 校內即時公開，校外自西元\_\_\_\_年\_\_\_\_月\_\_\_\_日始公開  
 校內、校外自西元\_\_\_\_年\_\_\_\_月\_\_\_\_日始公開

授權人姓名：\_\_\_\_\_ (請親筆正楷簽名)

學 號：\_\_\_\_\_

中 華 民 國 \_\_\_\_\_ 年 \_\_\_\_\_ 月 \_\_\_\_\_ 日

說明：

1. 為落實學術公開，並提高本校學位論文的能見度及被引用率，電子全文宜採即時公開。
2. 紙本學位論文依著作權法第15條第2項3款規定，「依學位授予法撰寫之碩士、博士論文，著作人已取得學位者」，「推定著作人同意公開發表其著作」。如年為限，並請另填寫「臺北市立大學紙本學位論文延後公開申請書」及「國家圖書館學位論文延後公開申請書」。
3. 論文全文電子上載網路公開日期未勾選者，視同「校內、校外即時公開全文」。
4. 本授權書親筆簽名後，繳交圖書館辦理離校手續。



## 紙本論文裝訂順序

1. 紙本封面(含側邊)
  2. 書名頁
  3. 口試審定書影本(不須編碼)
  4. 論文內文(摘要、目次、本文、附錄…)
- \*另繳交親筆簽署正本授權書1份

## 紙本論文裝訂建議

- 建議內文100頁以上採雙面列印、100頁以下採單面列印
- 封面顏色依各系規定，建議紙選用180磅以上並上膜保護
- 完成請先自行檢查有無缺頁、裝訂錯誤等問題再交，避免重印耽誤時程





# 頁碼編排

Section 1

Section 2

Section 3

書名頁

摘要~圖次

本文~最後  
(含附錄)



論文  
封面  
+書背

封面  
(書名頁)



口試  
審定書

摘要

本文  
第一章

不編頁碼

羅馬數字i.ii.iii

阿拉伯數字1.2.3

\*以上為論文編排通則，如系上有特殊規定以系所為準



**建議本學期畢業之研究生  
於112年7月24日前完成  
電子論文上傳作業!!!**

# 圖書館離校手續

01

至圖書館櫃台  
還清借閱圖書  
(含館際互借)  
並繳清罰款。

02

至圖書館櫃台  
繳交紙本論文  
3冊及授權書  
正本1份。

03

依教務處規定  
辦理後續離校  
手續。

\*本學期離校截止  
期限為7/31



# THANK YOU!



博愛校區/電子論文2311-3040#2132

紙本論文2311-3040#2112

天母校區/2871-8288#1104

CREDITS: This presentation template was created by **Slidesgo**, and includes icons by **Flaticon**, and infographics & images by **Freepik**

